



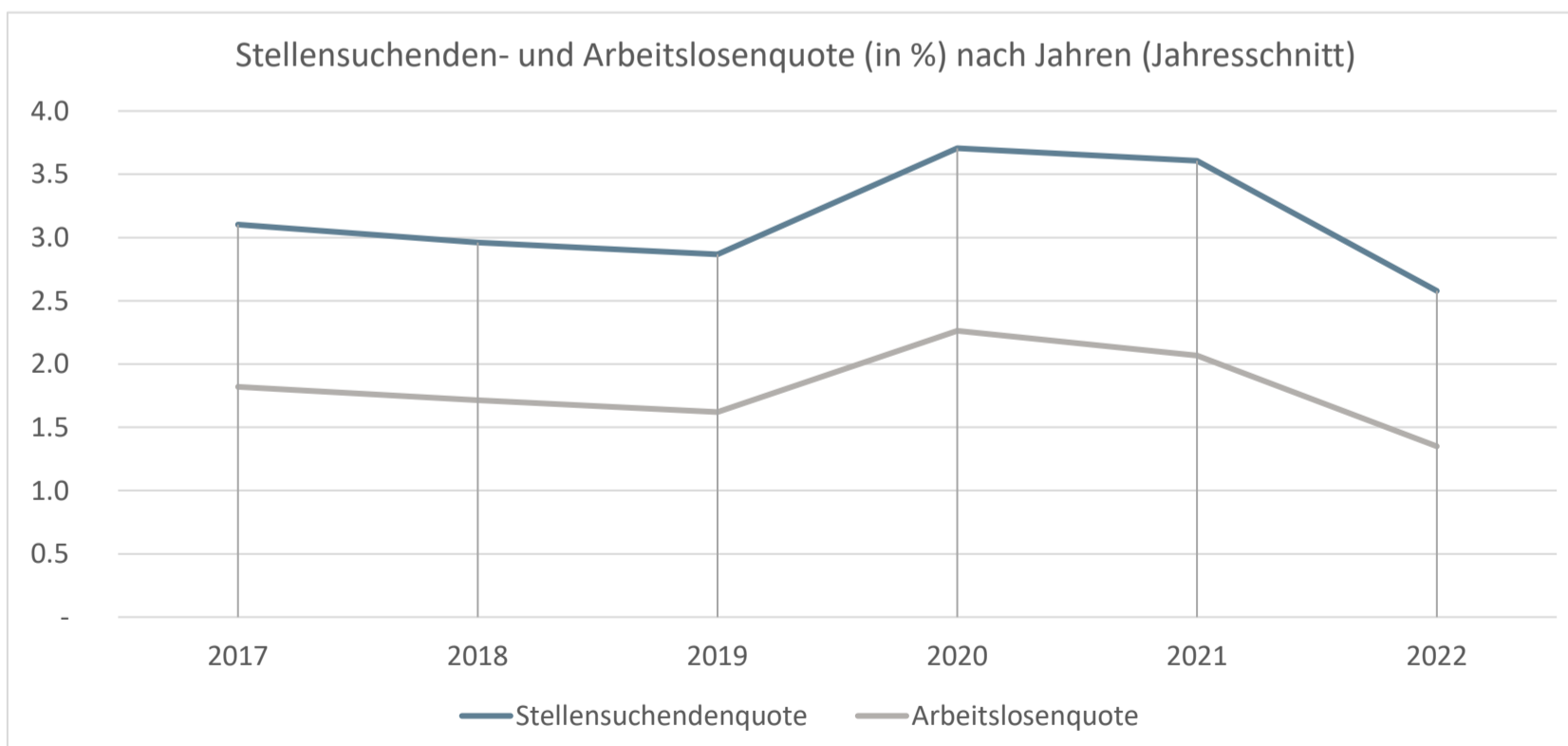
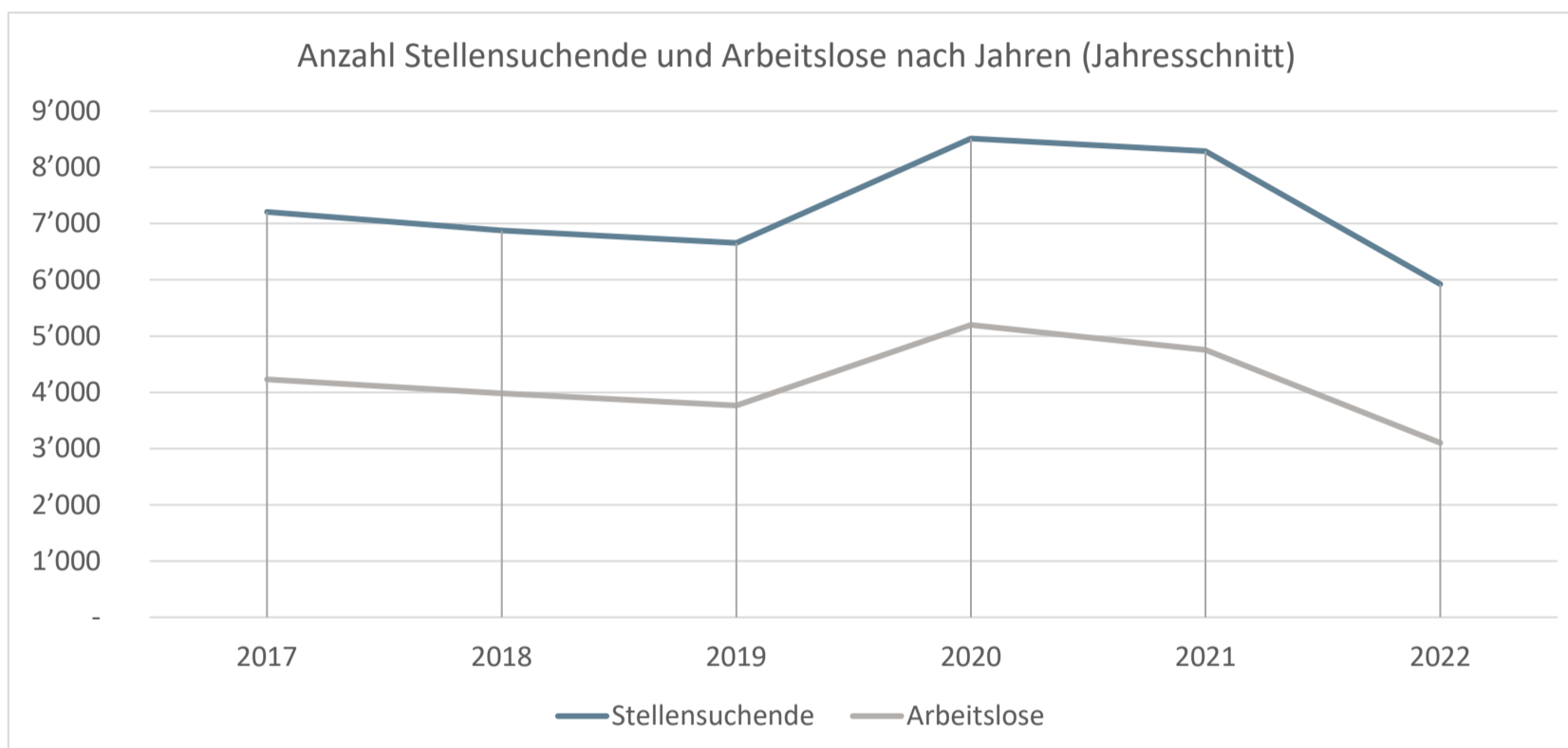
8140	57.230	0.07	+0.03 ▲	587.451	0.007%	250
4405	81.053	4.35	-2.09 ▼	158.037	1.501%	375
V17	62.985	2.07	+1.17 ▲	916.593	5.032%	621
7823	37.278	.14	+0.72 ▲	634.270	3.984%	369
3421	94.107	0.73	-0.51 ▼	538.01	2.416%	743
YT64	21.244	5.83	+3.16 ▲	692.36	0.657%	405
I897	13.361	1.82	-1.23 ▼	237.99	.103%	882



Kennzahlen Überblick

Kanton Luzern

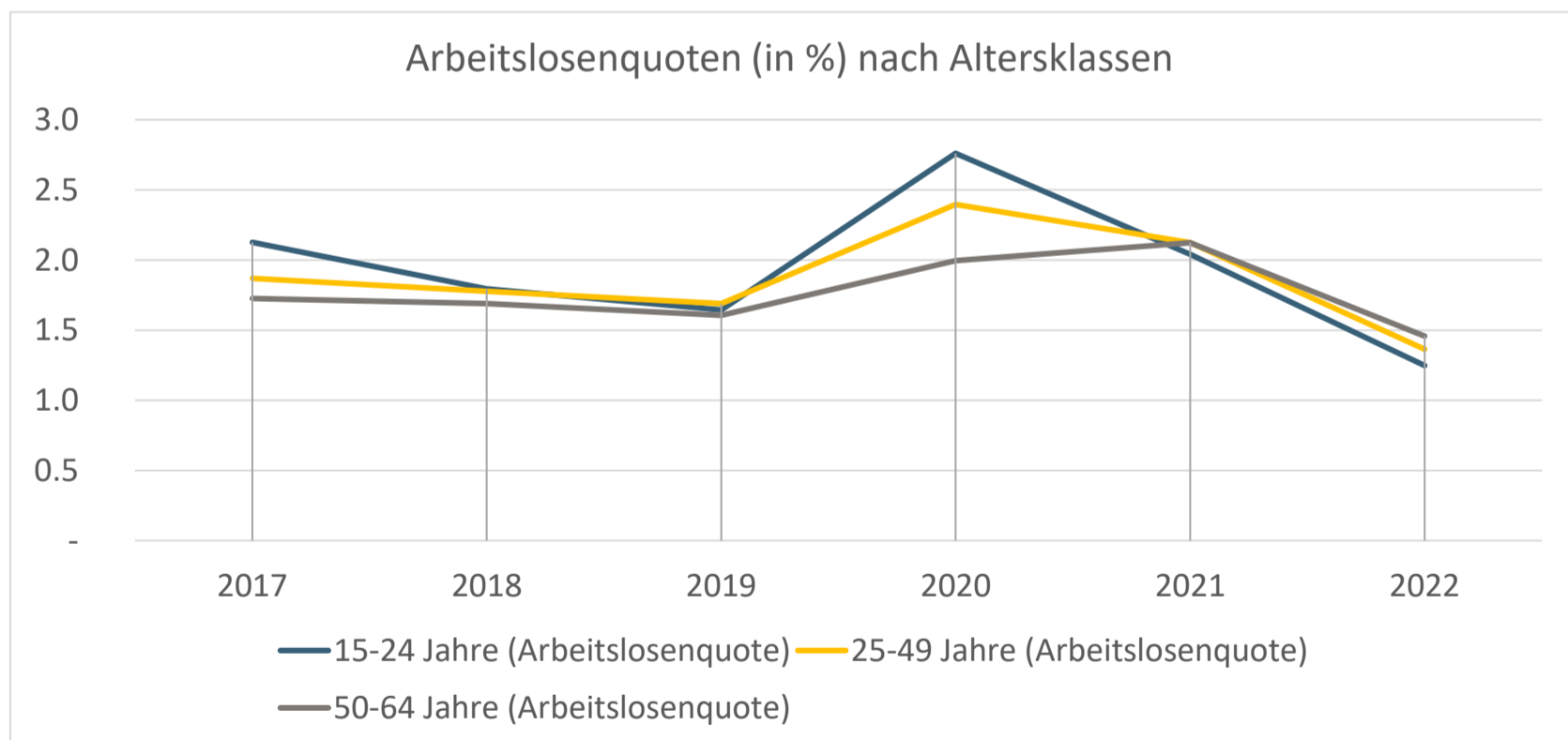
Jahr	2022	2021	2020	2019	2018	2017
absolute Zahlen (Jahresschnitt)						
Erwerbspersonen	229'730	229'730	229'730	232'273	232'273	232'273
Stellensuchende	5'924	8'287	8'514	6'658	6'880	7'208
Langzeitstellensuchende	1'911	2'812	1'873	1'586	1'615	1'767
Arbeitslose	3'101	4'752	5'198	3'767	3'983	4'229
Langzeitarbeitslose	577	977	624	459	480	505
Jahr	2022	2021	2020	2019	2018	2017
Quoten in %						
Stellensuchendenquote	2.6	3.6	3.7	2.9	3.0	3.1
Arbeitslosenquote	1.3	2.1	2.3	1.6	1.7	1.8
Jugendarbeitslosenquote	1.2	2.0	2.8	1.6	1.8	2.1
Arbeitslosenquote (>= 50 Jahre)	1.5	2.1	2.0	1.6	1.7	1.7



Kennzahlen nach Altersklassen

Kanton Luzern

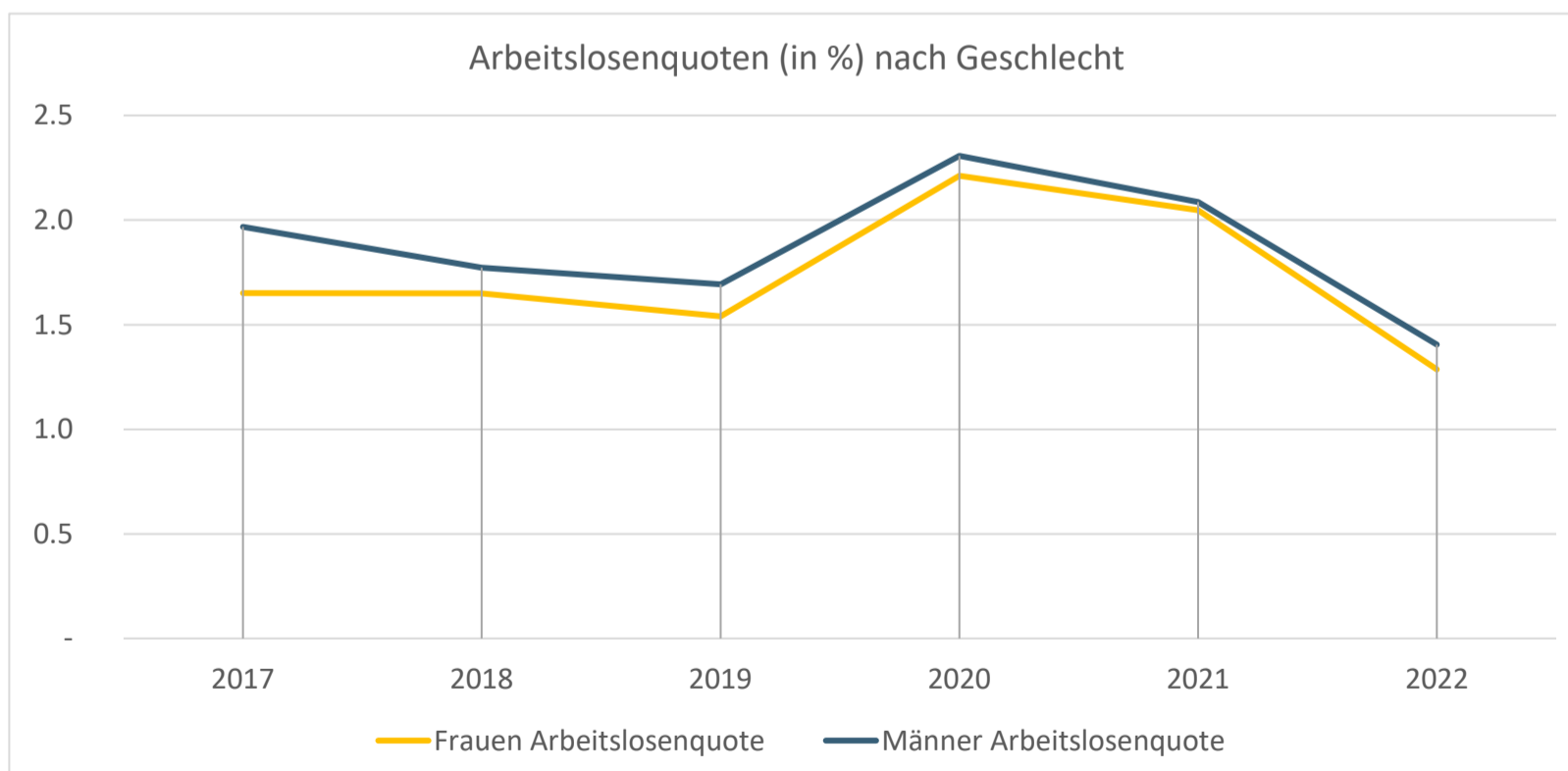
Altersklasse / Jahr	2022	2021	2020	2019	2018	2017
Erwerbspersonen						
15-24 Jahre (Jugend)	26'505	26'505	26'505	31'133	31'133	31'133
25-49 Jahre	127'857	127'857	127'857	128'948	128'948	128'948
50-64 Jahre	70'103	70'103	70'103	66'834	66'834	66'834
65 und mehr	5'265	5'265	5'265	5'358	5'358	5'358
Stellensuchende						
15-24 Jahre (Jugend)	548	853	1'065	776	844	951
25-49 Jahre	3'329	4'749	4'985	3'835	3'952	4'098
50-64 Jahre	2'040	2'678	2'458	2'043	2'079	2'155
65 und mehr	6	7	6	4	5	5
Langzeitstellersuchende						
15-24 Jahre (Jugend)	32	94	59	39	44	57
25-49 Jahre	924	1'490	969	805	803	892
50-64 Jahre	950	1'222	840	738	764	814
65 und mehr	5	6	4	3	4	3
Arbeitslose						
15-24 Jahre (Jugend)	331	541	732	512	559	662
25-49 Jahre	1'744	2'717	3'064	2'180	2'292	2'410
50-64 Jahre	1'027	1'494	1'403	1'076	1'133	1'157
Langzeitarbeitslose						
15-24 Jahre (Jugend)	6	21	19	11	13	20
25-49 Jahre	255	488	309	218	214	230
50-64 Jahre	316	468	297	231	253	256
Quoten in %						
15-24 Jahre (Stellensuchendenquote)	2.1	3.2	4.0	2.5	2.7	3.1
25-49 Jahre (Stellensuchendenquote)	2.6	3.7	3.9	3.0	3.1	3.2
50-64 Jahre (Stellensuchendenquote)	2.9	3.8	3.5	3.1	3.1	3.2
15-24 Jahre (Arbeitslosenquote)	1.2	2.0	2.8	1.6	1.8	2.1
25-49 Jahre (Arbeitslosenquote)	1.4	2.1	2.4	1.7	1.8	1.9
50-64 Jahre (Arbeitslosenquote)	1.5	2.1	2.0	1.6	1.7	1.7



Kennzahlen nach Geschlecht

Kanton Luzern

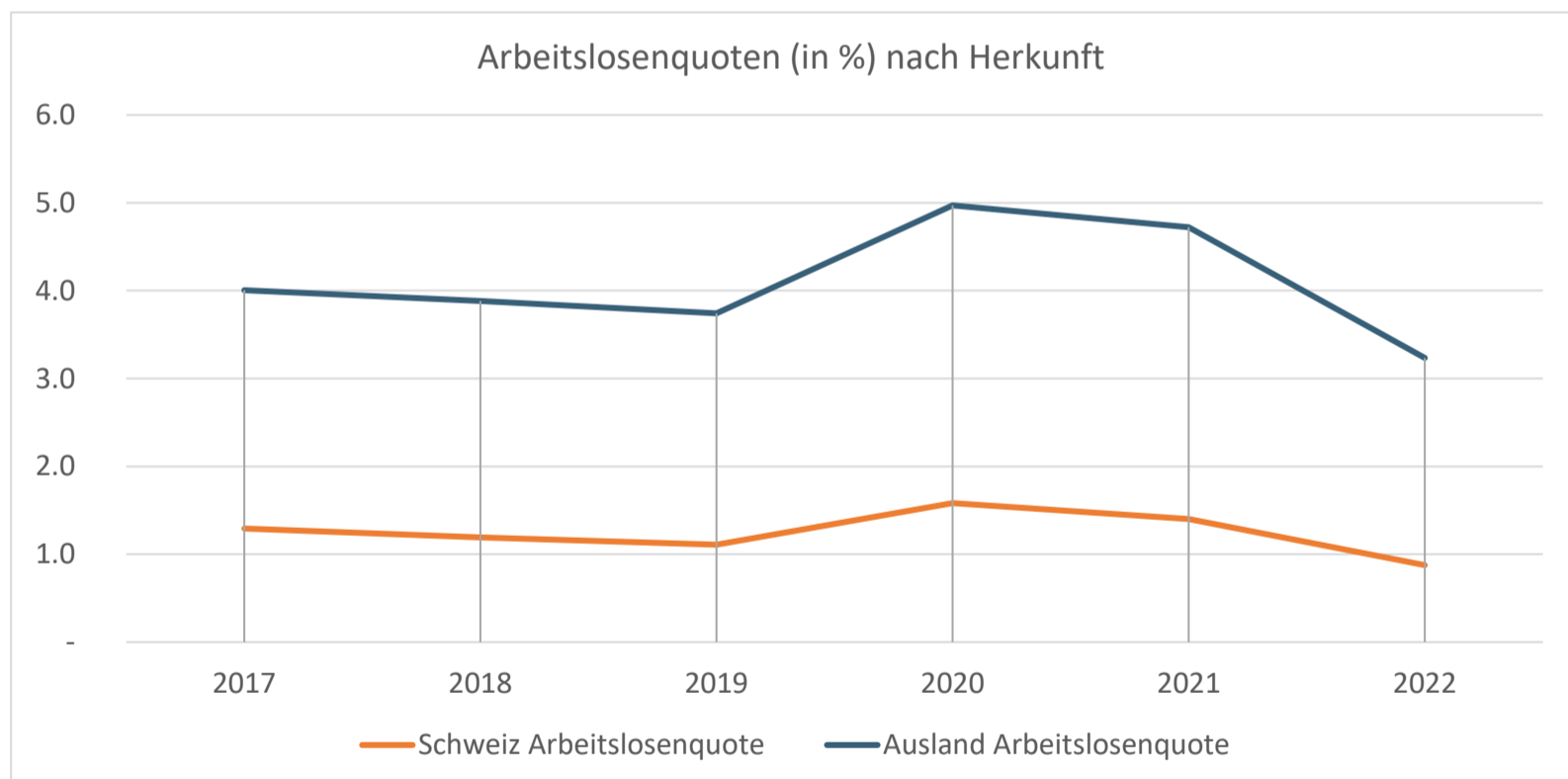
Geschlecht / Jahr	2022	2021	2020	2019	2018	2017
Erwerbspersonen						
Frauen (Total)	106'494	106'494	106'494	107'905	107'905	107'905
Männer (Total)	123'236	123'236	123'236	124'368	124'368	124'368
Frauen (Jugend)	12'709	12'709	12'709	15'343	15'343	15'343
Männer (Jugend)	13'796	13'796	13'796	15'790	15'790	15'790
Frauen (25-49 jährig)	59'684	59'684	59'684	60'564	60'564	60'564
Männer (25-49 jährig)	68'173	68'173	68'173	68'385	68'385	68'385
Frauen (>= 50 jährig)	34'100	34'100	34'100	31'999	31'999	31'999
Männer (>= 50 jährig)	41'268	41'268	41'268	40'193	40'193	40'193
Stellensuchende						
Frauen (Total)	2'777	3'948	3'961	3'099	3'206	3'252
Männer (Total)	3'147	4'339	4'552	3'559	3'674	3'956
Frauen (Jugend)	250	382	478	364	384	427
Männer (Jugend)	299	471	587	412	460	523
Frauen (25-49 jährig)	1'600	2'344	2'387	1'860	1'941	1'930
Männer (25-49 jährig)	1'729	2'405	2'598	1'975	2'011	2'168
Frauen (>= 50 jährig)	928	1'221	1'096	875	882	895
Männer (>= 50 jährig)	1'118	1'463	1'368	1'173	1'203	1'265
Frauen (Langzeit)	929	1'355	882	752	745	790
Männer (Langzeit)	982	1'457	990	834	870	977
Arbeitslose						
Frauen (Total)	1'370	2'180	2'355	1'662	1'780	1'782
Männer (Total)	1'731	2'572	2'843	2'106	2'204	2'447
Frauen (Jugend)	147	228	320	233	248	290
Männer (Jugend)	184	313	411	279	311	371
Frauen (25-49 jährig)	791	1'308	1'445	1'002	1'086	1'062
Männer (25-49 jährig)	953	1'408	1'620	1'178	1'206	1'348
Frauen (>= 50 jährig)	432	644	591	427	446	429
Männer (>= 50 jährig)	589	845	808	646	684	724
Frauen (Langzeit)	259	457	278	190	197	183
Männer (Langzeit)	318	520	347	269	284	323
Quoten in %						
Frauen Stellensuchendenquote	2.6	3.7	3.7	2.9	3.0	3.0
Männer Stellensuchendenquote	2.6	3.5	3.7	2.9	3.0	3.2
Frauen Arbeitslosenquote	1.3	2.0	2.2	1.5	1.6	1.7
Männer Arbeitslosenquote	1.4	2.1	2.3	1.7	1.8	2.0



Kennzahlen nach Herkunft

Kanton Luzern

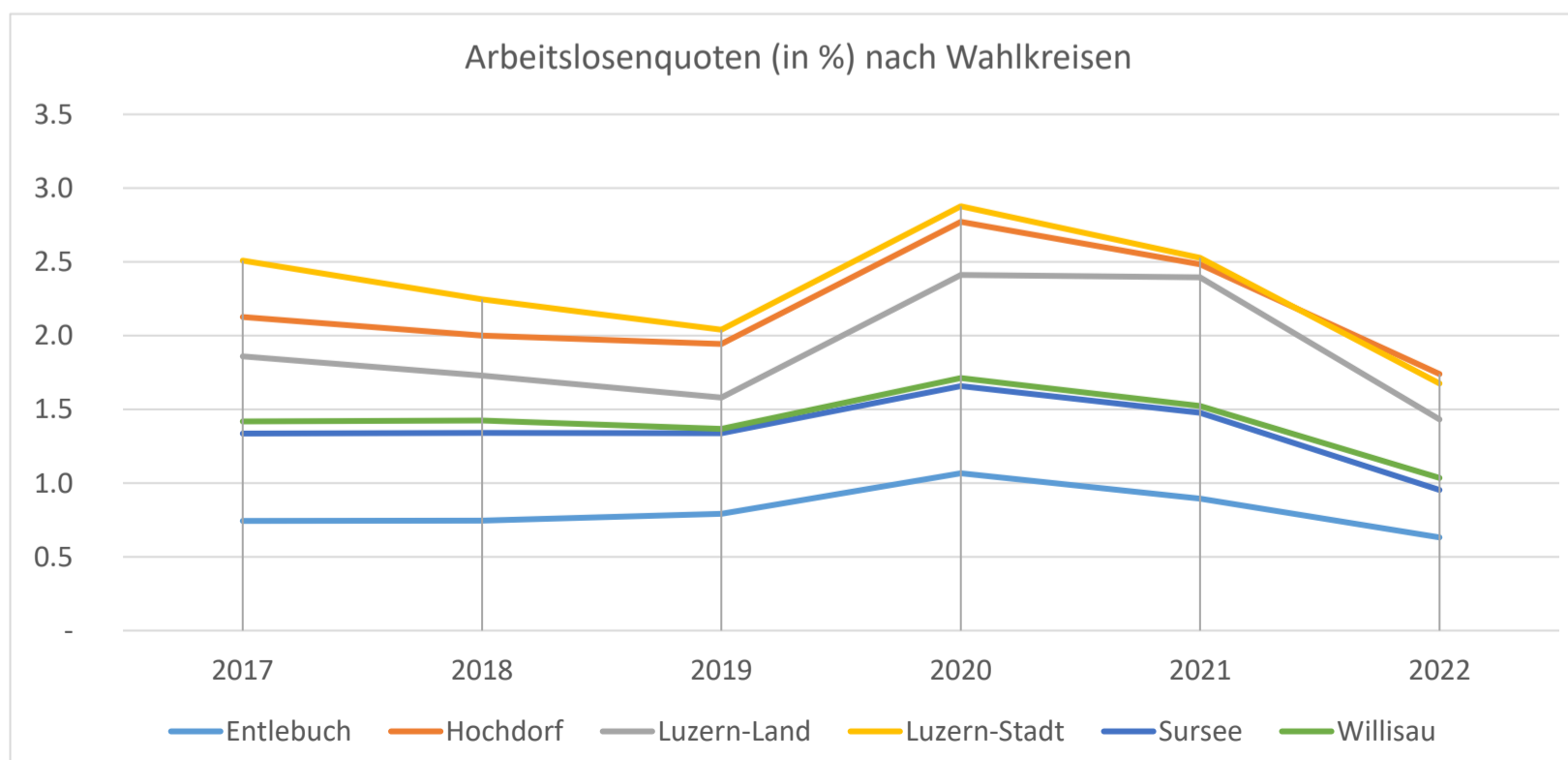
Herkunft / Jahr	2022	2021	2020	2019	2018	2017
Erwerbspersonen						
Schweiz	183'577	183'577	183'577	187'123	187'123	187'123
Ausland	46'153	46'153	46'153	45'150	45'150	45'150
Schweiz (Jugend)	22'400	22'400	22'400	26'236	26'236	26'236
Ausland (Jugend)	4'105	4'105	4'105	4'897	4'897	4'897
Schweiz (>= 50 jährig)	60'060	60'060	60'060	58'004	58'004	58'004
Ausland (>= 50 jährig)	10'044	10'044	10'044	8'829	8'829	8'829
Stellensuchende						
Schweiz	3'037	4'348	4'638	3'613	3'813	4'048
Ausland	2'887	3'939	3'876	3'046	3'067	3'160
Schweiz (Langzeit)	987	1'415	984	863	884	968
Ausland (Langzeit)	925	1'397	888	723	731	798
Arbeitslose						
Schweiz	1'608	2'573	2'904	2'077	2'230	2'420
Ausland	1'493	2'179	2'294	1'690	1'754	1'809
Schweiz (Jugend)	203	356	493	325	369	443
Ausland (Jugend)	128	186	239	187	190	218
Schweiz (>= 50 jährig)	648	965	913	708	750	778
Ausland (>= 50 jährig)	374	523	486	365	379	376
Schweiz (Langzeit)	323	533	346	263	272	304
Ausland (Langzeit)	253	444	278	197	208	201
Quoten in %						
Schweiz Stellensuchendenquote	1.7	2.4	2.5	1.9	2.0	2.2
Ausland Stellensuchendenquote	6.3	8.5	8.4	6.7	6.8	7.0
Schweiz Arbeitslosenquote	0.9	1.4	1.6	1.1	1.2	1.3
Ausland Arbeitslosenquote	3.2	4.7	5.0	3.7	3.9	4.0



Kennzahlen nach Wahlkreis

Kanton Luzern

Kennzahl / Jahr	2022	2021	2020	2019	2018	2017
Entlebuch						
Stellensuchende	140	188	202	164	158	160
Langzeitstellensuchende	32	50	38	33	28	34
Arbeitslose	76	107	128	102	96	96
Langzeitarbeitslose	8	17	17	9	10	9
Stellensuchendenquote (in %)	1.2	1.6	1.7	1.3	1.2	1.2
Arbeitslosenquote (in %)	0.6	0.9	1.1	0.8	0.7	0.7
Hochdorf						
Stellensuchende	1'386	1'825	1'850	1'444	1'501	1'590
Langzeitstellensuchende	475	660	429	342	384	442
Arbeitslose	702	1'003	1'119	809	834	886
Langzeitarbeitslose	151	221	134	95	110	132
Stellensuchendenquote (in %)	3.4	4.5	4.6	3.5	3.6	3.8
Arbeitslosenquote (in %)	1.7	2.5	2.8	1.9	2.0	2.1
Luzern-Land						
Stellensuchende	1'539	2'284	2'203	1'640	1'731	1'797
Langzeitstellensuchende	507	747	426	371	386	381
Arbeitslose	802	1'342	1'351	886	969	1'041
Langzeitarbeitslose	142	279	141	100	109	84
Stellensuchendenquote (in %)	2.7	4.1	3.9	2.9	3.1	3.2
Arbeitslosenquote (in %)	1.4	2.4	2.4	1.6	1.7	1.9
Luzern-Stadt						
Stellensuchende	1'437	2'050	2'220	1'751	1'818	1'936
Langzeitstellensuchende	432	701	522	465	444	517
Arbeitslose	787	1'187	1'351	964	1'062	1'186
Langzeitarbeitslose	133	243	181	141	145	189
Stellensuchendenquote (in %)	3.1	4.4	4.7	3.7	3.8	4.1
Arbeitslosenquote (in %)	1.7	2.5	2.9	2.0	2.2	2.5
Sursee						
Stellensuchende	797	1'104	1'168	945	938	976
Langzeitstellensuchende	264	383	260	216	211	223
Arbeitslose	419	648	728	578	578	577
Langzeitarbeitslose	90	140	92	70	61	56
Stellensuchendenquote (in %)	1.8	2.5	2.7	2.2	2.2	2.3
Arbeitslosenquote (in %)	1.0	1.5	1.7	1.3	1.3	1.3
Willisau						
Stellensuchende	624	836	870	715	735	750
Langzeitstellensuchende	202	270	198	158	162	171
Arbeitslose	316	464	522	427	444	442
Langzeitarbeitslose	53	77	60	45	45	35
Stellensuchendenquote (in %)	2.0	2.7	2.9	2.3	2.4	2.4
Arbeitslosenquote (in %)	1.0	1.5	1.7	1.4	1.4	1.4



Erläuterungen & Definitionen

Stellensuchende	Alle arbeitslosen und nichtarbeitslosen Personen, welche bei einem Regionalen Arbeitsvermittlungszentrum (RAV) registriert sind und eine Stelle suchen.
Arbeitslose	Personen, welche bei einem Regionalen Arbeitsvermittlungszentrum (RAV) registriert sind, keine Stelle haben und <u>per sofort vermittelbar</u> sind. Dabei ist unerheblich, ob diese Personen eine Arbeitslosenentschädigung beziehen oder nicht. Ganzarbeitslose suchen eine Vollzeitstelle; teilweise Arbeitslose eine Teilzeitstelle.
Nichtarbeitslose Stellensuchende	Personen, die bei einem Regionalen Arbeitsvermittlungszentrum (RAV) registriert, jedoch im Unterschied zu den Arbeitslosen entweder nicht sofort vermittelbar sind oder aber über eine Arbeit verfügen. Die registrierten nichtarbeitslosen Stellensuchenden entsprechen der Differenz zwischen dem Total der registrierten Stellensuchenden und den Arbeitslosen. Als Kategorien der registrierten nichtarbeitslosen Stellensuchenden werden die Anzahl Personen in Programmen zur vorübergehenden Beschäftigung, in Umschulung oder Weiterbildung, im Zwischenverdienst sowie Übrige ausgewiesen.
Stellensuchendenquote	Die Stellensuchendenquote errechnet sich aus der Division "Anzahl stellensuchende Personen" am Stichtag geteilt durch die Anzahl der Erwerbspersonen. (LU: 229'730 Erwerbspersonen; CH: 4'597'259 gemäss SE Pooling 2018 2020)
Arbeitslosenquote	Die Arbeitslosenquote errechnet sich aus der Division "Anzahl arbeitslose Personen" am Stichtag geteilt durch die Anzahl der Erwerbspersonen. (LU: 229'730 Erwerbspersonen; CH: 4'597'259 gemäss SE Pooling 2018 2020)
Jugendarbeitslose	Arbeitslose Personen im Alter von 15 - 24 Jahren.
Langzeitarbeitslose	Personen, die seit über einem Jahr arbeitslos sind.

Kontaktadresse



WAS Wirtschaft Arbeit Soziales

wira Luzern

Bürgenstrasse 12

Postfach | 6002 Luzern

www.was-luzern.ch

Bastian Gschwendtner

Data Scientist

Telefon +41 41 209 09 92

bastian.gschwendtner@was-luzern.ch

[\[Link zu nationalen Zahlen - SECO\]](#)



Amstat Mobile bietet Informationen zur aktuellen Lage und zur historischen Entwicklung des Arbeitsmarktes. Die App kann gratis heruntergeladen werden. Es fallen keine Gebühren bei Download oder durch die Nutzung an.

Die Aktualisierung der Daten erfordert aber eine Datenverbindung, durch die gegebenenfalls Kosten entstehen können.

